

RELATÓRIO ANUAL 2019



**CRUZ VERMELHA
PORTUGUESA**

Índice

Mensagem Presidente Nacional	3
Sumário Executivo.....	3
Situação Financeira	4
Atividades CVP	6
Emergência	6
Acção Social	9
Saúde	12
Teleassistência	14
Ensino e Outras formações	15
Voluntariado	22
Juventude	23
Relações Internacionais e Institucionais	24
Outros Serviços CVP	25
Situação Financeira da CVP	30

MENSAGEM PRESIDENTE NACIONAL

Estamos desta forma a efetuar a apresentação das Contas e Relatório Anual de 2019, depois de aprovadas pela Direção Nacional, onde sintetizamos a atividade desenvolvida pela Cruz Vermelha Portuguesa no último ano.

O relatório agora apresentado evidencia o impacto da Cruz Vermelha Portuguesa nas populações que apoia, abrangendo centenas de milhares de beneficiários em todo o país através dos seus principais programas, entre os quais Saúde, Ação Social, Emergência, Teleassistência e Ensino/Formação.

O ano de 2019 foi marcado pela Operação Embondeiro, a qual apoiou a população de Moçambique atingida pelo Ciclone IDAI, através da disponibilização de cuidados de saúde, medicamentos, meios logísticos e ainda a reconstrução do Centro de Saúde e Maternidade de Macurungo, numa operação que envolveu e mobilizou todo o País numa iniciativa que marcará a história da CVP.

Pretendemos continuar a desenvolver as atividades da CVP numa ótica de fortalecimento da Instituição, aumentar o seu impacto na sociedade e garantir a apoio às populações mais vulneráveis nas diferentes áreas de atividade da CVP.

SUMÁRIO EXECUTIVO

Em 2019, a Cruz Vermelha Portuguesa desenvolveu diferentes atividades, através de uma rede de 132 Delegações Locais, 16 extensões de Delegações Locais e 17 Centros Humanitários, e um conjunto de entidades autónomas, incluindo as Escolas Superiores de Saúde e de Enfermagem, a Escola Profissional Almirante Domingos Tasso de Figueiredo, a Escola de Socorrismo, o Lar Militar, o Hospital da Cruz Vermelha e outras pequenas entidades com atividade menos expressiva.

Em meados do ano de 2019 a Cruz Vermelha Portuguesa assinou com a Associação Promotora do Ensino de Enfermagem de Chaves a escritura pública do trespasse do estabelecimento de ensino superior, da atual Escola de Enfermagem do Alto Tâmega da Cruz Vermelha Portuguesa, passando esta a integrar a rede de Escolas de Ensino Superior da CVP.

De uma forma geral, as atividades da Cruz Vermelha Portuguesa podem agrupar-se em 5 grandes programas: 1. Emergência, que representa cerca de 32 % da atividade, 2. Ação Social e Educação, cerca de 38%, 3. Saúde, cerca de 16%, 4. Teleassistência, que representa cerca de 2 %, e 5. Ensino / Formação, cerca de 12%.

SITUAÇÃO FINANCEIRA

As **Contas Individuais** incluem a Sede Nacional, Centros Humanitários, Organismos Autónomos e Delegações Locais.

Em 2019 a Cruz Vermelha Portuguesa obteve um Resultado Líquido negativo, de 931.497,25Euros, e um decréscimo de cerca de 172% face ao ano anterior. Esta variação no Resultado Líquido deve-se essencialmente ao Resultado Líquido da Sociedade de Gestão do Hospital da CVP. O proporcional da participação de 54,97% gerou a contabilização de uma perda de 2.120.859,69Euros, nas contas da CVP, o que levou a um Resultado Líquido negativo.

Expurgando das contas o efeito da participação da Cruz Vermelha Portuguesa nos Resultados Líquidos da Sociedade de Gestão do Hospital da CVP, o Resultado Líquido obtido seria positivo em mais de 1.100.000Euros

1. O total do ativo ascende a 126.754.150,01 Euros, mais 0,35% do que em 2018. Os ativos não correntes diminuíram 2,72%, pela diminuição dos ativos financeiros (participação na SGHCVP) e os ativos correntes aumentaram 7,77%.
2. O **total do passivo ascende a 56.332.479,46 Euros**, mais 6,65 % do que em 2018. O passivo não corrente, a dívida de médio e longo prazo, reduziu-se em cerca de 6 %. O passivo corrente, a dívida de curto prazo, subiu cerca de 15%. Apesar disso, os ativos correntes, no montante de 39.795.550,48 Euros são suficientes para cobrir o passivo corrente, no montante de 36.892.400,89Euros.
3. O **EBITDA** da atividade da CVP, a diferença entre **rendimentos e gastos** antes das depreciações, gastos de financiamento e impostos, ascende a 4.230.326,99 Euros, reflecte uma diminuição de cerca de 40% face a 2018 e corresponde a cerca de 7% do total das vendas e prestações de serviços.
4. Os **rendimentos** da CVP em 2019 ascenderam a 75.038.999,22 Euros, mais 2% do que em 2018. As vendas e serviços prestados representam 76% do total de rendimentos e a rubrica de subsídios, doações e legados representa 16% do total dos rendimentos da CVP.
5. Os **gastos** da CVP em 2019 ascenderam a 75.970.496,47 Euros, mais 5,5 % do que em 2018. Os gastos com o pessoal, cerca de 50 % do total dos gastos. Os gastos e perdas de financiamento ascenderam a 1.084.829,09 Euros

f.h.

As **Contas Consolidadas**, englobam a CVP, Sociedade Gestão Hospital da Cruz Vermelha, Clínica Social Rainha Santa Isabel e PARFISI

No ano de 2019 a CVP alienou a totalidade da empresa SAUDIGEST.

O Resultado Líquido consolidado foi de – 1.187.048,97Euros, refletindo um decréscimo de cerca de 190% face ao ano de 2018.

Este decréscimo nos resultados é fortemente influenciado pelo Resultado Líquido negativo da Sociedade de Gestão do Hospital da Cruz Vermelha.

1. O total dos **ativos** ascendeu a 170.615.762,50 Euros.
2. O total **do passivo** ascendeu a 96.915.625,18 Euros.
3. O **EBITDA** consolidado da CVP, a diferença entre **rendimentos e gastos** antes das depreciações, gastos de financiamento e impostos, foi de 3.535.121,23Euros, cerca de 4% do total das vendas e serviços prestados.
4. Os **rendimentos** consolidados da CVP em 2019 ascenderam a 107.679.374,72 Euros. As vendas e serviços prestados contribuíram com 83% das receitas, os subsídios, doações e legados contribuíram com 11 % do total dos rendimentos consolidados da CVP.
5. Os **gastos** consolidados da CVP em 2019 ascendem a 111.643.511,26Euros. Os gastos com o pessoal constituíram cerca de 46 % do total dos gastos.

f. l. m.

ATIVIDADES DA CRUZ VERMELHA PORTUGUESA

Em 2019, a Cruz Vermelha Portuguesa desenvolveu diferentes atividades, através de uma rede de 132 Delegações Locais, 16 extensões de Delegações Locais e 17 Centros Humanitários

Em 2019, a Cruz Vermelha Portuguesa continuou a desenvolver uma grande variedade atividades através da Rede de Estruturas CVP, bem como através de um conjunto de entidades autónomas tais como o Hospital da Cruz Vermelha, as Escolas Superiores de Saúde, a Escola Profissional Almirante Tasso de Figueiredo, a Escola de Socorrismo, o Lar Militar.

De uma forma geral, as atividades da Cruz Vermelha Portuguesa podem agrupar-se em 5 grandes programas: 1. Emergência, 2. Ação Social, 3. Saúde, 4. Teleassistência e 5. Ensino / Formação.

EMERGÊNCIA

As atividades de apoio às vítimas de emergências médicas, desastres naturais ou outros, em articulação com a Proteção Civil, Direção Geral de Saúde e o INEM continuaram a ser um dos programas nucleares da Cruz Vermelha Portuguesa.

No ano 2019 a CVP participou ainda no maior exercício de proteção civil em Portugal (CASCADE), o qual contou com mais de 3.600 operacionais de múltiplas entidades.

Ao nível das operações de socorro, a CVP deu resposta ao Alerta Vermelho, através de 75 viaturas e 62 operacionais, ao longo de 20 dias, e esteve presente nos Teatros de Operações dos incêndios de Vila Real, Vila de Rei e Tomar, com 33 viaturas e 102 operacionais.

Ao longo de 2019, a CVP continuou os diferentes tipos de serviços de transporte, entre os quais:

Tipologia	N.º de Serviços
Transporte urgente	29 695
Transporte não urgente	277 159
Posto PEM	32 289
Transporte Adaptado	15 526
Transporte Escolar	61 768

ATIVIDADE DA COORDENAÇÃO DE SAÚDE MENTAL E APOIO PSICOSSOCIAL

Em 2019 foi reforçada a Rede de Apoio Psicossocial da CVP.

Verificaram-se 4 principais intervenções na Comunidade com o envolvimento de cerca de 46 operacionais:

- . Vila De Rei
- . Safara, Sobral da Adiça
- . Valongo
- . Coimbra e Baixo Mondego

Foram realizados rastreios de saúde mental, na sequência do Furacão Leslie (300 participantes)

Participação de 20 operacionais no exercício internacional CASCADE

Formação de Formadores em Primeiros Socorros Psicológicos, Oslo

Participação no European Red Cross/Red Crescent Network for Psychosocial Support

Formação Intervenção Psicossocial e abrigos de Emergência em Catástrofes, ANEPC

Relativamente ao Projeto Fénix, desenvolvido na sequência dos incêndios ocorridos em 2018 destacam-se:

Ação	Indicadores
Acompanhamento Psicológico em Centro de Saúde	1275 atendimentos individuais/ visitas domiciliárias
Rastreio de Saúde Mental	150 bombeiros
Avaliação dos Riscos Psicossociais	130 funcionários de um município
Capacitação da comunidade em primeiros socorros	4 ações 30 participantes
Programa de prevenção da resiliência em crianças	14 sessões 500 crianças

fin

Formação e capacitação
psicossocial

4 Ações de Primeiros Socorros Psicológicos
200 técnicos de municípios e IPSS

Rede de Postos de Praia Região do Algarve

A CVP foi novamente a entidade responsável pelos Postos de praia da Região do Algarve no verão de 2019.

Foram envolvidas 7 Estruturas Locais, responsáveis por 31 Postos de praia, tendo sido atendidos 4.221 utentes e efetuados 4.592 tratamentos.

OPERAÇÃO EMBONDEIRO

A Operação Embondeiro por Moçambique teve início exatamente a seguir ao Ciclone IDAI, que devastou a província de Sofala, em Março de 2019.

No dia 24 de Março seguiu para a Beira a primeira equipa de Voluntários e um Hospital de Campanha, com o intuito de apoiar os milhares de vítimas deste Ciclone.

Entre os pontos a realçar da Operação Embondeiro destacam-se:

- Cerca de 5.070 atendimentos no Hospital de Campanha;
- 220 Toneladas de ajuda humanitária enviadas por vias aérea e marítima;
- Desenvolvimento da campanha “Músicos por Moçambique”, uma linha de valor acrescentado com a participação de músicos portugueses de renome;
- Início dos trabalhos de reconstrução do Centro de Saúde e Maternidade de Macurungo;
- Capacitação dos técnicos de Saúde Local;
- Angariação de 2.6 milhões de euros;
- Colaboração de mais de 250 entidades do sector privado, social e público;
- Milhares de doadores particulares.

DADOS CLÍNICOS	N.º
Nº atendimentos	5076
Utentes sexo Masculino	2354
Utentes sexo Feminino	2667
Grávida	49
CONSULTA /	N.º

PROCEDIMENTO	
Adulto	2097
Pediatria	566
Saúde Materna	345
Psicologia	115
Cirurgia Adulto	1221
Cirurgia Pediátrica	313
Parto	51
Vacinação	10
Medicina Preventiva	15
Urgência	51
Outro	6

AÇÃO SOCIAL

As atividades e serviços da ação social são muito abrangentes e cobrem áreas como o apoio domiciliário a dependentes; respostas sociais tipificadas destinadas à população em geral; acções de formação e sensibilização; acompanhamento, apoio e capacitação de grupos vulneráveis, entre muitas outras.

A qualidade do trabalho da CVP na área da ação social é reconhecida a nível nacional e internacional, pelo que se encontra representada em diversos fóruns, tais como, a Comissão técnica de normalização de respostas sociais e cuidados continuados integrados, Rede Europeia Anti Pobreza, Rede Europeia de Apoio Psicossocial, Plataforma Europeia das CV para assuntos de Migrantes e Refugiados, entre outras.

ÁREAS DE INTERVENÇÃO:

PESSOAS EM SITUAÇÃO DE VULNERABILIDADE SOCIO ECONÓMICA

- a) Os Gabinetes de Atendimento e acompanhamento social apoiaram mais de 15.850 beneficiários.
- b) Programa **MAIS FELIZ** apoiou directamente cerca de 69 Famílias-
- c) Programa **SOMOS SONAE** apoiou directamente cerca 334 Famílias, através da renegociação de dívidas, apoio jurídico, aconselhamentos de saúde e educação, bem como com pequenos apoios financeiros.
- d) Programa **BEL MAIS FELIZ** apoiou directamente cerca 2 Famílias, com aconselhamentos de saúde e educação, bem como com pequenos apoios financeiros.

fm

e) **Distribuição de alimentos e refeições**

No que respeita à Distribuição de alimentos, realça-se, nomeadamente, a realização de 2 recolhas nacionais de alimentos com dados contabilizados em 105 lojas, envolvendo 44 Estruturas Locais, tendo sido recolhidos cerca de 310.000 géneros alimentares.

f) **Refeitórios e Cantinas Sociais**

Ao longo de 2019 foram fornecidas mais de 252.000 refeições

g) **Lojas Sociais/Solidárias**

Ao longo de 2019 foram disponibilizados mais de 116.500 artigos a 34.200 pessoas.

h) **Banco de Ajudas Técnicas**

Disponibilizadas mais de 2.278 Ajudas Técnicas a cerca de 2.300 beneficiários.

CRIANÇAS E JOVENS

Em 2019, a Cruz Vermelha Portuguesa continuou a desenvolver as suas respostas de apoio à infância, entre as quais:

- a) **17 creches e 11 infantários** que prestaram apoio a 2050 crianças.
- b) **7 Centros de Atividades de Tempos Livres** que ajudaram mais de 690 crianças e jovens, um aumento de quase 75%.
- c) **1 Escola de primeiro ciclo**, na Madeira, que formou 98 crianças,
- d) **Creches Familiares (Amas)** que acolheram 121 crianças.
- e) **3 Centros de Acolhimento Temporário** que acolheram 67 crianças e jovens. (19 Tavira, 26 Vale de Cambra, 22 Povoia de Varzim)
- f) **3 Centros de apoio familiar e aconselhamento parental** que apoiaram 227 beneficiários
- g) **Centros de Atividade de Tempos Livres** que integraram 690 crianças.
- h) **Centros de Explicação** que apoiaram no estudo mais de 100 crianças e jovens

MULHERES VÍTIMAS DE VIOLÊNCIA DE GÉNERO E DOMÉSTICA

Em 2019 a Cruz Vermelha Portuguesa continuou a prestar apoio a mulheres vítimas de violência doméstica (VVD) através de um conjunto de respostas e serviços dispersos pelo País, e que inclui:

- a) **1 Casa de Abrigo** que em 2019 realizou 50 acolhimentos. (23 Mulheres e 27 Crianças maioritariamente dos 3 aos 6 anos) e 27 Autonomizações (14 mulheres e 13 crianças)
- b) **5 Casas De Acolhimento de Emergência**, as quais, num total de 56 vagas, realizaram 816 acolhimentos. (459 Mulheres VVD e 357 dependentes)
- c) **7 Estruturas de Atendimento e Acompanhamento a Vítimas de Violência Doméstica (EAAVVD)** que prestaram acompanhamento a:
 - a. Processos de Vitimização: 716
 - b. Atendimentos presenciais: 3.610
 - c. Atendimentos Telefónicos: 7.730
- d) **Serviço de Proteção por Teleassistência a Vítimas de Violência Doméstica**, o qual apoiou 3.131 pessoas, um aumento de perto de 50% face a 2018.
- e) **Serviço de Transporte a Vítimas de VVD e vítimas de tráfico de seres humanos (TSH)**, tendo sido realizados 936 serviços e transportadas cerca de 1733 pessoas, representado um acréscimo de 11% em relação ao ano anterior.

TRANSPORTE DE EMERGENCIA SOCIAL

Em 2019, a Cruz Vermelha Portuguesa manteve o protocolo com o Instituto da Segurança Social relativamente ao transporte de emergência social.

Ao longo do ano foram realizados 938 serviços, um aumento de 4% face ao ano anterior.

POPULAÇÃO IDOSA

Em 2019 a Cruz Vermelha Portuguesa continuou a apoiar as pessoas mais idosas, sendo um dos principais grupos beneficiários através de diferentes respostas e atividades, entre as quais:

- a) Rede de **residências séniores** que prestaram serviços a 313 utentes.
- b) **Centros de Dia** que abrangeram 542 utentes

- c) **Unidades de cuidados continuados integrados** em Elvas (Unidade de Convalescença e Unidade de Longa Duração), Estremoz (Unidade de Média Duração e Reabilitação), Tavira (Unidade de Média Duração e Reabilitação e Unidade de Longa Duração e Manutenção) e Vila Viçosa (Unidade de Convalescença), as quais acolheram 524 utentes.
- d) Rede de **serviços de apoio domiciliário (SAD)**, com 1.950 utentes.
- e) **Academias/Universidades Sénior**, que contaram com cerca de 1491 utentes, um acréscimo de 25% em relação a 2018.

MIGRANTES

Em 2019, a CVP continuou a desenvolver um conjunto de ações de apoio a migrantes, deslocados e refugiados, através de:

- a) **Programas de Recolocação e Reinstalação**, a CVP acolheu um total de 89 cidadãos através da articulação com 14 Estruturas Locais da CVP.
- b) **Centro Local de Apoio à Integração de Migrantes (CLAIM)** na Delegação de Braga, numa parceria com a Câmara Municipal e com o Plano Municipal para a Integração de Refugiados, com cerca 152 atendimentos.

SAÚDE

Os cuidados de saúde constituem uma parte significativa da atividade da Cruz Vermelha Portuguesa, sendo prestados serviços através do Hospital da Cruz Vermelha, de uma rede de 48 clínicas médicas de proximidade e do Lar Militar da CVP entre outros organismos.

HOSPITAL DA CVP

O Hospital da CVP (HCVP) é a principal estrutura da rede de serviços de saúde da CVP e é ainda uma referência na região metropolitana de Lisboa.

Em 2019 foi inaugurado o Heart Center, um centro inovador em Portugal, especializado em tratamentos cardiovasculares, aberto 24 horas por dia, 365 dias por ano.

Foram registados os seguintes dados:

f.m

	2018	2019	Evolução	
Internamentos	7738	7052	-686	-8,9%
Cirurgia	6585	6281	-304	-4,6%
Consultas	123455	121546	-1909	-1,5%
MCDT's	461333	342935	-118398	-25,7%
Atendimento Permanente	8965	8161	-804	-9,0%
UCI (n.º diárias)	1504	1075	-429	-28,5%
Transplantes Renais	2	0	-2	-100,0%

Em 2019 observou-se uma diminuição generalizada em todas as linhas de produção do Hospital.

REDE DE CLÍNICAS MÉDICAS DE PROXIMIDADE e POSTOS DE SOCORROS

A rede de clínicas médicas de proximidade da CVP realizou em 2019 mais de 5.930 serviços a mais de 3.470 utentes em todo o país.

Relativamente aos Gabinetes de Psicologia que atenderam mais de 1.680 utentes e realizaram perto de 4.250 atendimentos.

No que toca a Unidades Móveis de Saúde foram atendidos cerca de 1.260 utentes e prestados mais de 6.450 serviços.

Em 2019 foram atendidos mais de 17.500 utentes e totalizados cerca de 21.000 serviços prestados.

LAR MILITAR

Em 2019 foram apoiados 18 residentes grandes dependentes.

Foram priorizadas as seguintes áreas e realizadas atividades no sentido de garantir a qualidade dos serviços prestados aos utentes:

- . Acompanhamento e apoio social dos utentes
- . Prestação de cuidados de saúde
- . Realização de obras de conservação e adaptação do Lar Militar

PARFISI

A PARFISI, clínica de reabilitação física, especializada na área da Medicina Física e Reabilitação, *atendeu 3892 utentes e realizou cerca de 41872 tratamentos, entre os quais:*

h.w

- Tratamentos e reabilitações de doentes do foro reumático, neurológico e respiratório e sequelas de traumatismos
- Tratamentos de fisioterapia: cinesiterapia vertebral, correção postural, cinesiterapia respiratória e massagem manual
- Técnicas especiais de cinesiterapia para mobilização articular, fortalecimento e treinos terapêuticos, eletroterapia, termoterapia
- Mesoterapia para tratamento da dor
- Ecografias músculo-esquelética, infiltrações eco guiadas e viscosuplementação

RECOLHA E ENTREGA DE MEDICAMENTOS ESCLEROSE MULTIPLA

Em 2019, a CVP realizou 689 entregas de medicação a cerca de 56 utentes com esclerose múltipla no âmbito de uma parceria entre a CVP e a empresa farmacêutica Merck.

CARTÃO DE SAÚDE

Em 2019 o Cartão de Saúde passou a ter três modalidades de forma a poder ir de encontro às necessidades dos utentes.

Nesse ano contava com 16.489 beneficiários ativos, o que representa um aumento de 13% face ao ano anterior, fruto do maior número de adesões após reformulação do cartão de saúde, o qual sofreu uma reestruturação no sentido de aportar mais vantagens para os beneficiários e possibilitar uma cobertura nacional ao nível dos serviços de saúde.

TELEASSISTÊNCIA

Em 2019, a Cruz Vermelha Portuguesa continuou a prestar serviços de teleassistência a pessoas que se encontram em situação de dependência (por velhice, doença, incapacidade ou isolamento), bem como as pessoas plenamente autónomas, mas que desejam sentir-se protegidas.

Em 2019, a Cruz Vermelha Portuguesa prestou serviços de teleassistência a mais de 1145 beneficiários particulares, tendo-se verificado 352 novas adesões.

f.lw

ENSINO e FORMAÇÃO

Em 2019 a Cruz Vermelha continuou e expandiu a oferta educativa das suas Escolas de Saúde e Socorrismo, nomeadamente as Escolas Superiores de Saúde CVP de Lisboa, Oliveira de Azeméis e Chaves, a Escola Profissional Almirante Domingos Tasso de Figueiredo e a Escola de Socorrismo CVP.

ESCOLA SUPERIOR DE SAÚDE CVP DE LISBOA

A Escola Superior de Saúde de Lisboa continuou a apresentar um aumento do número de alunos, tendo apresentado os seguintes resultados relativamente ao ano 2019/2020:

Curso	Anoº	Nº de Alunos
Regime Livre		116
Fisioterapia (Regime Livre)	1	38
	2	6
Enfermagem A (Regime Livre)	1	23
	2	5
Cardiopneumologia (Regime Livre)	1	4
	2	2
Osteopatia (Regime Livre)	1	5
	2	1
	3	1
Enfermagem B (Regime Livre)	1	11
	2	5
Imagem Médica (Regime Livre)	1	7
	2	1
Podologia (Regime Livre)	1	7
Licenciaturas		721
Imagem Médica	1	8
	2	6
	3	13
Osteopatia	1	13
	2	40
	3	22
	4	36
Cardiopneumologia	1	9
	2	8
	3	10
	4	19
Podologia	1	10

f m

Enfermagem A	1	55
	2	42
	3	37
	4	26
Enfermagem B	1	25
	2	48
	3	18
	4	18
Fisioterapia	1	70
	2	52
	3	49
	4	51
<i>Enfermagem B (Graduados 2018/2019)</i>	4	36
Pós Graduações		157
Enf Trabalho	1	50
Missões Humanitárias	1	22
Equipamentos e Serv Destinados a Pessoas Idosas	1	15
Gestão em Saúde	1	32
Supervisão Clínica	1	26
Fisioterapia em Saúde Mental	1	12
Pós-Licenciaturas		85
Saúde Materna e Ostétrica	1	30
Enfermagem de Reabilitação	1	30
Saúde Infantil e Pediatria	1	25
Total de Alunos ESSCVP - Lisboa 2019/2020		1079

ESCOLA SUPERIOR DE SAÚDE CVP DE OLIVEIRA DE AZEMÉIS

A Escola Superior de Saúde de Oliveira de Azeméis aumentou em 11% o número de alunos ao nível da diferente oferta formativa, como é possível analisar no seguinte quadro:

		Ano letivo 2018/2019	Ano letivo 2019/2020
Curso	Ano	Nº de Alunos	Nº de Alunos
Licenciaturas			
Enfermagem	1	175	181
	2		
	3		
	4		
Osteopatia	1		9
	2		
Acupuntura	1	17	4
	2		12
	3		
Total		192	206
CTESP Termalismo e Bem-Estar			6
Total			6
Pós Graduações			
Gestão de serviços de Saúde	1	49	59
Cuidados Intensivos e Emergência	1	29	27
Enfermagem do trabalho	1	16	15
Terapias Integrativas e Complementares no Tratamento da Dor	1	13	
Supervisão Clínica	1		14
Enfermagem de Saúde Familiar	1	17	
Total		124	115
Pós-Licenciaturas de Especialização em Enfermagem			
Saúde Materna e Obstétrica	1		9
Médico-Cirúrgica	1	24	27
Saúde Mental e Psiquiatria	1	22	16
Saúde Infantil e Pediatria	1		17
Reabilitação	1	18	30
Comunitária	1	21	21
Total		85	120
Total de Alunos ESSNorteCVP - Oliveira de Azeméis		401	447

f m

ESCOLA SUPERIOR DE SAÚDE CVP DO ALTO TAMEGA

Iniciou atividade em 2018 sob a gestão da CVP. Relativamente ao ano letivo 2019, estiveram integrados 279 alunos, um aumento de 15% face ao passado ano letivo. A maior percentagem dos alunos é de nacionalidade Espanhola.

Relativamente ao ano letivo 2019/2020 foram registados os seguintes dados:

ANO LETIVO 2019/2020	1 ANO	2 ANO	3 ANO	4 ANO	Unidades Isoladas	TOTAL
CLE	70	72	60	58	19	279
PÓS-LIC MÉDICO- CIRÚRGICA	9					9
PÓS-LIC REABILITAÇÃO	7					7
PÓS-LIC SAÚDE INFANTIL PEDIATRIA	12					12
GRADUADO CLE (2015/2019)						57
TOTAL						307

f. m

ESCOLA PROFISSIONAL ALMIRANTE DOMINGOS TASSO DE FIGUEIREDO

No ano letivo 2018/2019, que terminou em julho de 2019, frequentaram o curso de técnico auxiliar de saúde 105 alunos distribuídos por três turmas:

Ano de Escolaridade/triênio	N.º de alunos	Curso	Nº de turmas	Média das idades	% Sexo Feminino	% Sexo Masculino
12º Ano 2016/2019	29	TAS – Técnico/a Auxiliar de Saúde	1	19	95	5
11º Ano 2017/2020	26	TAS – Técnico/a Auxiliar de Saúde	1	18	85	15
10º Ano 2018/2021	50	TAS – Técnico/a Auxiliar de Saúde	2	16	89	11

No ano letivo 2019/2020, com início em setembro de 2019, e na sequência da nossa candidatura, o Ministério da Educação atribuiu mais uma turma. O ano letivo iniciou com cinco turmas e 123 alunos, distribuídos da seguinte forma:

Ano de Escolaridade/triênio	N.º de alunos	Curso	Nº de turmas	Média das idades	% Sexo Feminino	% Sexo Masculino
12º Ano 2017/2020	26	TAS – Técnico/a Auxiliar de Saúde	1	19	85	15
11º Ano 2018/2021	47	TAS – Técnico/a Auxiliar de Saúde	2	17	85	15
10º Ano 2019/2022	50	TAS – Técnico/a Auxiliar de Saúde	2	16	80	20

Realçar a taxa de emprego de 100% dos alunos formados pela Escola.

Handwritten signature

ESCOLA DE SOCORRISMO CVP

Em 2019, a Escola de Socorrismo realizou um total de 1326 cursos um aumento de 20% face ao ano 2018, fruto de uma aposta ao nível da formação dos colaboradores e voluntários da CVP, tendo sido formadas cerca de 10.000 pessoas.

Resultados 2019

Cursos/ESO/Estruturas

CURSOS 2019	ESO	ESO =>ESTRUTURAS	ESTRUTURAS	EMERGÊNCIA	TOTAL
REALIZADOS	450	97	708	671	1326
ANULADOS	109	39	232	3	383
PREVISTOS			2		2
TOTAL	559	136	939	74	1708

* Crescimento geral de 20 % face a 2018 - 1101

* Crescimento ESO de 62 % face a 2018 - 278

Formandos/Tipo de Curso

TIPO CURSO	ESO	TOTAL CURSOS	TOTAL FORMANDOS
AI	5	5	34
CBPS	32	137	1280
CEPS	116	315	2883
CFF	2	2	7
CSP	6	16	149
PSP	3	4	29
SBV	69	274	1713
SBV/DAE	208	417	2785
TAS	1	17	202
TAS/EM	0	1	12
TAS/EM/REC	0	2	21
TAS/REC	2	8	52
TAT	1	41	283
TAT/REC	0	14	74
TATEM	0	43	345
TIPO CURSO	ESO	TOTAL CURSOS	TOTAL FORMANDOS
TATEM/REC	0	19	117
TSP	4	6	61
TOTAL	449	1321	10047

Plano Nacional DAE

Relativamente ao Plano Nacional DAE, em 2019 encontram-se instalados 289 aparelhos de Desfibrilhação Automática Externa, um aumento de 43% face a 2018.



Formação em parceria com as Forças Armadas

A parceria e cooperação entre a CVP e as Forças Armadas manteve-se em 2019, numa ótica de fortalecimento de competências e sinergias entre as entidades.

Em 2019 realçam-se as seguintes formações:

Pedidos da CVP às Forças Armadas

MARINHA

Curso de Nadador-Salvador (CEFA) – 3

EXERCITO

Operador de Prevenção de comportamentos aditivos e dependências – 1

Técnicas de Emergência Médica – 2

FORÇA AÉREA

Curso de Proteção Individual NRBQ – 2

Exercício Real Thaw (Monte Real) – 2 participantes

Cursos Disponibilizados pela ESO

Curso de TAT - 2 vagas

Cursos Disponibilizados pela CVP

Direito Internacional Humanitário – 132 formandos

Cursos pedidos pelo EMGFA

Direito Internacional e Ação Humanitária – ações no IUM – 6 formandos

Direito Internacional e Ação Humanitária – Ações na Nato – 54 formandos

Pedido do Exército à CVP:

Direito e Ação Humanitária – Ações na ESSM – 8 formandos

Direito e Ação Humanitária – Ações na EA – 64 formandos

FORMAÇÃO ASSOCIADA A PROTOCOLOS DE COOPERAÇÃO COM O INSTITUTO DE EMPREGO E FORMAÇÃO PROFISSIONAL

Durante este ano foi reestruturado o Acordo de Cooperação com o IEFP, tendo sido desenvolvidas 93 ações de formação, para 1.245 formandos com uma execução de 39.337 horas de volume de formação.

VOLUNTARIADO

Um dos principais marcos do ano de 2019 no Serviço de Voluntariado foi a junção dos registos das 3 áreas de Voluntariado (Emergência; Juventude; e Apoio geral).

A 31 de dezembro de 2019 constavam 3471 voluntários registados em base de dados segundo as seguintes áreas:

Juventude – 291

Emergência – 2561

Apoio geral – 618

No âmbito da formação dos voluntários da área da Emergência, procedeu-se à gestão administrativa de:

- .51 Cursos de Formação Base
- . 45 TATEM
- . 19 recertificações de TATEM
- . 1 TASEM
- . 2 recertificações de TASEM.

Gestão da Formação Institucional

Ao longo do ano de 2019 realizaram-se 81 cursos de Formação Institucional em 50 Estruturas Locais da CVP, entre os quais:

- . 37 cursos no âmbito do Curso de Formação Base da Emergência
- . 44 cursos para voluntários e colaboradores de outras áreas

Estes cursos contaram com 1029 formandos, repartidos pelas seguintes tipologias:

- . 207 voluntariado geral
- . 161 Juventude Cruz Vermelha
- . 435 Área da Emergência
- . 212 Assalariados
- . 14 Membros de direções locais

Foram ainda realizadas as seguintes ações:

- . 1 ação na Escola de Verão da Juventude da CVP
- . 1 ação na Escola Superior de Saúde da CVP
- . 2 cursos no Hospital da CVP
- . Formação de Instrutores de Formação Institucional
- . 1 Ação de recertificação de Instrutores

J. W.

Formação base estruturas operacionais de emergência

No decorrer do ano foram validados 22 planos de Formação Base para 235 formandos.

Foi ainda realizada uma ação de formação de regras da assistência humanitária ao curso elementar de Operações de Apoio à Paz, para a Escola de Mafra, de acordo com o protocolo de formação existente com as forças armadas

Representação

A convite da Direcção Geral de Educação, a CVP integrou o grupo de trabalho nomeado para produção do Referencial relativo ao módulo de Educação para o Voluntariado, a ser integrado no plano curricular da disciplina de Educação para a Cidadania.

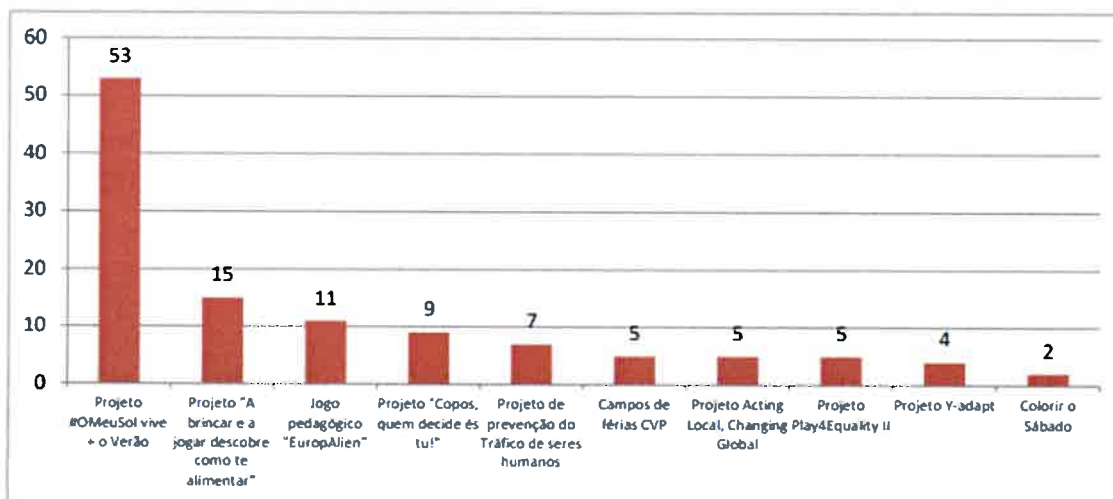
De forma a melhorar e reforçar a sua posição junto das plataformas de oportunidades de voluntariado, o serviço reactivou a sua participação no site “ajudamos.pt” e junto da plataforma “TempoExtra” Bolsa de voluntariado.

O serviço de Voluntariado participou ainda na Feira da NOVASBE em colaboração com o serviço Internacional e o Comité internacional da Cruz Vermelha.

JUVENTUDE

Em 2019, 71 Estruturas Locais da CVP desenvolveram, de forma continua, pelo menos um projeto de Juventude ao longo do ano 2019.

Estas Estruturas integraram cerca de 1011 voluntários envolvidos em e 216 projetos. Entre os projetos desenvolvidos encontram-se:



fm

A partir do desenvolvimento destes projetos foram abrangidos um total de 32.977 beneficiários.

RELAÇÕES INTERNACIONAIS E INSTITUCIONAIS

Em 2019, a Cruz Vermelha Portuguesa continuou a desenvolver as suas relações internacionais, participando nas atividades do Movimento Internacional da Cruz Vermelha e do Crescente Vermelho, nomeadamente:

.Reuniões Estatutárias do Movimento Internacional (XXXIII Conferência Internacional, XXII AG FICV, Conselho Delegados, Genebra), entre os dias 4-12 Dezembro.

Visitas institucionais do Movimento Internacional CVCV

Foi organizada a visita de membros das seguintes Sociedades Nacionais e Órgãos da Cruz Vermelha:

- . Cruz Vermelha Chinesa à CVP. Nesta ocasião foi entregue oficialmente uma Condecoração atribuída em agradecimento ao apoio às vítimas dos incêndios de 2017.
- . Diretor e Sub-Diretor do Escritório Regional da Europeia da Federação Internacional da Cruz Vermelha e do Crescente Vermelho
- . Membros da Delegação Regional de Paris do Comité Internacional da Cruz Vermelha à CVP e Ministério dos Negócios Estrangeiros.

Moçambique – Ciclone IDAI - Restabelecimento dos Laços Familiares

Resposta à catástrofe do ciclone IDAI através da ativação do protocolo entre a CVP e o Comité Internacional da Cruz Vermelha na área de Restabelecimento dos Laços Familiares (RLF) e mobilizada uma colaboradora da CVP para Moçambique (BEIRA), durante 4 semanas para a concepção e desenvolvimento da resposta de emergência em RLF.

Foram prestados vários serviços RLF durante a primeira fase da emergência, incluindo **409 chamadas “Safe&Well”, 70 carregamentos de equipamentos de comunicação, 147 registos “I am alive” e 19 registos de “Desaparecidos”**.

Moçambique formação primeiros socorros

Em cooperação com a Cruz Vermelha Belga, foi ministrada 1 formação de formadores em primeiros socorros em articulação com a Escola de Socorrismo da CVP para a Cruz Vermelha de Moçambique.

Projectos com Financiamento Comunitário Descentralizado para Ações Domésticas



Projeto CVP REDE - Fundo para o Asilo, a Migração e a Integração (FAMI)

Projecto MERCI - Multi-site Event Response and Coordinated Intervention (financiamento da DG ECHO da CE através do Instrumento financeiro da EU para a Protecção Civil)

O consórcio do projecto MERCI foi liderado pela CV Francesa e contou com as parcerias da CVP, a CV Espanhola, a CV Italiana, a CV Búlgara, o Red Cross EU Office de Bruxelas e a FICV.

Projecto UNITE – Unidades Transfronteiriças de Sensibilização, protecção e intervenção em emergências (financiamento POCTEP / INTERREG)

Projeto 0 Distance – Gestão de risco em populações remotas da Macaronésia (financiamento POCTEP / INTERREG).

Restabelecimento dos Laços Familiares (RFL)

Registaram-se e processaram-se os seguintes casos através da Base de Dados FLAnswers do CICV: **19 novos casos de pedidos de localização, dos quais 13** com origem no estrangeiro e 6 pedidos em território português. Foram ainda registadas **28 atividades** que incluem prestação de informação sobre RLF.

A área Internacional/RLF coordenou a participação da CVP na co-organização do Simpósio sobre Ação Humanitária Forense (Coimbra) e participou numa sessão sobre “Preventing and resolving the missing in catastrophic events” enquanto orador.

Participação no Workshop organizado pelo ACM e ACNUR sobre o Programa de Reinstalação na sessão Boas práticas no Acolhimento e Integração onde foi apresentado o programa RLF da Cruz Vermelha.

OUTROS SERVIÇOS CVP

A Cruz Vermelha Portuguesa tem um conjunto de outros serviços centrais, incluindo os gabinetes de Arquivo Histórico e Núcleo Museológico, Auditoria, Delegações, Centos Humanitários e Membros, Comunicação e Imagem, Ética e Disciplina, Jurídico, e Relações Internacionais e Institucionais.

ARQUIVO HISTÓRICO E NÚCLEO MUSEOLÓGICO

Sob a coordenação da Vogal da Direcção Nacional para a Área Histórica, Doutora Natália Madureira, o Núcleo Museológico transitou para a Sala Henry Dunant tendo o seu acervo sido identificado, catalogado e organizado.

O Núcleo Museológico foi alvo de múltiplas visitas, tendo colaborado com diversas entidades no empréstimo de peças museológicas, nomeadamente, com o Museu da Saúde, o Museu do Dinheiro e Instituto de História Contemporânea da Universidade Nova.

No âmbito da divulgação histórica, foram realizadas visitas orientadas ao Palácio e Núcleo Museológico, tendo como público-alvo grupos escolares e seniores.

ÉTICA E DISCIPLINA

Este serviço contribui para o bom funcionamento e desenvolvimento da atividade dos voluntários que participaram nas atividades da CVP em 2018, analisando queixas ou instâncias que sugiram quebra de integridade e ponham em risco o bom nome da Cruz Vermelha Portuguesa.

Em 2019 ocorreram 3 processos disciplinares.

DELEGAÇÕES, CENTROS HUMANITÁRIOS E MEMBROS

Em 2019, o Gabinete Delegações, Centros Humanitários e Membros desenvolveu diferentes actividades no apoio à rede Cruz Vermelha Portuguesa que, além da Sede Nacional, abrange no final do ano, 163 estruturas locais, distribuídas por 130 Delegações Locais, 16 extensões da responsabilidade das Delegações Locais e 17 Centros Humanitários.

- 1) Processos de nomeação dos órgãos regionais e locais:
 - a) Delegados Regionais: não foi elaborada nenhuma recondução nem substituição;
 - b) Nomeação de Membros Zeladores: Delegação Local de Olhão;
 - c) Nomeação de Conselho de Curadores para 11 Delegações Locais: Mesão Frio, Felgueiras, Marco de Canaveses, Olhão, Vila do Conde, Peso da Régua, Coimbra, Fundão, Penafiel, Sanguedo e Amares;
 - d) Nomeação de Direcções para 15 Delegações Locais: Terras de Bouro, Esposende, Boticas, Borda do Campo, Mesão Frio, Felgueiras, Póvoa de Varzim, Peso da Régua, Vinhais, Coimbra, Marco de Canaveses, Vila do Conde, Olhão, Sanguedo e Penafiel;

f.m

- e) Nomeação de Comissões Administrativas para 12 Delegações Locais de: Castelo Branco, Foz do Tejo (Margem Sul), Castelo de Paiva, Vila Nova de Gaia, Angra do Heroísmo, Chaves, Arouca, Alcáçovas, Ovar, Montalegre, Setúbal e Colos;
- f) Alterações de Direcções de Centros Humanitário: Évora e Lisboa;
- g) Criação de Delegações e Centros Humanitários e/ou Reversão de Centros Humanitários em Delegações Locais: não existiu nenhuma das situações;
- h) Extinção de 5 Delegações Locais:
- Verride, extinta, sendo integrada na Delegação Local do Baixo Mondego, com efeitos a 02-01-2019;
 - Lustosa, com efeitos a 22-02-2019;
 - Tocha, com efeitos a 19-03-2019;
 - Carvalhais de Lavos, reintegrada na Delegação Local da Figueira da Foz com efeitos a 01-04-2019 (em 31-01-2013 foi extinta e integrada na Delegação Local do Baixo Mondego);
 - Parque das Nações, extinta, passando esta área de abrangência para a responsabilidade do Centro Humanitário de Lisboa, com efeitos a 26-06-2019;
- i) Extinção de Extensões da responsabilidade de Delegações Locais: Vagos (Delegação Local de Aveiro) e Apúlia (Delegação Local de Esposende).
- 2) Preparação e organização das reuniões do Conselho Supremo e da Assembleia Geral, bem como elaboração das respectivas atas:

Conselho Supremo, realizou-se 1 reunião:

Data	Agenda
29/01	1) Análise e parecer sobre o Relatório de Gestão e Contas do ano de 2018; 2) Análise e parecer sobre as Previsões Orçamentais para o ano de 2019

Assembleia Geral, realizaram-se 5 reuniões:

Data	Agenda
07/01	1) Discussão e aprovação do modelo organizativo de Revisão Oficial de Contas da Cruz Vermelha Portuguesa; 2) Eleição ao abrigo do disposto nos nºs 2 e 3 do artº 30º dos Estatutos da Cruz Vermelha Portuguesa dos Vogais para o Conselho Fiscal

f.m

29/05	1)Análise e aprovação do Plano Estratégico para a sustentabilidade da Cruz Vermelha Portuguesa
12/06	1)Análise e aprovação do Plano Estratégico para a sustentabilidade da Cruz Vermelha Portuguesa Continuação do ponto único agendado para a primeira sessão da reunião da Assembleia Geral de 29 de Maio, suspensa, pelas 18h30, com continuação aprovada para o dia 12 de junho de 2019
29/07	1) Aprovação do Relatório de Gestão e Contas do ano de 2018. 2) - Aprovação de estratégia financeira
02/12	1) - Informações. 2)- Ponto de Situação e Reflexão sobre Estratégias

3) Gestão da base de dados dos Membros Associados Contribuintes (MACs):

MACs Registrados	MACs Activos	MACs Novas Adesões	Estruturas Locais com novos registos de MACs
110242	80293	2867	92

4) Elaboração dos procedimentos necessários à atribuição das Condecorações da CVP, tendo sido atribuídas 203 no ano de 2019:

Condecorações CVP	Nº Condecorações atribuídas	Condecorados / Entidades
Cruz Vermelha de Benemerência	13	154ºAniversário CVP; DL Safara e Sobral da Adiça; CH Santarém-Cartaxo; Lar Militar; Arquivo Histórico; Câmara Municipal da Azambuja; Câmara Municipal de Abrantes; Operação Embondeiro; Natura
Cruz Vermelha de Mérito	17	Arquivo Histórico; CH Santarém-Cartaxo; Delegado Regional de Braga (Dr. Francisco Alvim); DL Aveiras de Cima; DL Lourinhã; DL Fafe; Junta de Freguesia de Aveiras de Cima; Operação Embondeiro
Cruz Vermelha de Dedicção	15	154ºAniversário CVP; CH

		Santarém-Cartaxo; Lar Militar; DL Aveiras de Cima; DL Portalegre; DL Olhão; DL Lourinhã; DL Braga; DL Alcáçovas; Operação Embondeiro
Cruz Exemplar Comportamento - Grau Ouro	5	DL Aveiras de Cima
Cruz Exemplar Comportamento - Grau Prata	14	DL Aveiras de Cima; DL Madeira
Cruz Exemplar Comportamento - Grau Cobre	25	CH Santarém-Cartaxo; DL Aveiras de Cima; DL Ermidas do Sado; DL Madeira; DL Fafe; DL Marinhas
Medalha de Agradecimento	19	Câmara Municipal da Maia; Arquivo Histórico; CH Santarém-Cartaxo; Lar Militar; DL Aveiras de Cima; DL Marinhas
Medalha de Louvor	90	DL Chaves; 154º Aniversário CVP; Arquivo Histórico; Lar Militar; DL Ermidas do Sado; Operação Embondeiro
Medalha 25 Anos de Serviço	5	Funcionários Sede Nacional da CVP

Por despacho do Presidente Nacional, a partir de 1/11/2019, foi delegada na vice-presidente Capitão Tenente Lara Martins, a responsabilidade pelo acompanhamento das Delegações Locais, Centros Humanitários e Membros.

Situação Financeira CVP

CONTAS INDIVIDUAIS

As Contas Individuais incluem a Sede Nacional, Centros Humanitários, Organismos Autónomos e Delegações Locais.

Balanço Individual em 31 de dezembro de 2019 e de 2018
Sede Nacional, Centros Humanitários, Organismos Autónomos e Delegações Locais da Cruz Vermelha Portuguesa

Rubricas	Notas	(€)		Variação	
		31/12/2019	31/12/2018		
Ativo					
Ativo não corrente					
Ativos fixos tangíveis	5.2	74 465 218,91	74 876 635,83	(411 416,92)	-0,55%
Bens do património histórico e cultural	5.1	3 155 599,64	3 155 599,64	0,00	0,00%
Ativos intangíveis	6	4 395 536,61	4 390 374,00	5 162,61	0,12%
Investimentos financeiros	7	4 014 619,44	6 199 272,62	(2 184 653,18)	-35,24%
Fundadores/beneméritos/patrocinadores/doadores/associados/membros		0,00	0,00	0,00	0,00%
Outros créditos e ativos não correntes	8	927 624,93	765 535,86	162 089,07	21,17%
Total do ativo não corrente		86 958 599,53	89 387 417,95	(2 428 818,42)	-2,72%
Ativo corrente					
Inventários	9	869 926,28	971 598,15	(101 671,87)	-10,46%
Créditos a receber	10	11 696 337,90	12 038 537,18	(342 199,28)	-2,84%
Estado e outros entes públicos	11	532 187,46	358 133,80	174 053,66	48,60%
Fundadores/beneméritos/patrocinadores/doadores/associados/membros	12	103 014,65	126 506,04	(23 491,39)	-18,57%
Diferimentos	13	4 243 433,23	3 752 314,29	491 118,94	13,09%
Outros ativos correntes	14	499 519,03	519 855,05	(20 336,02)	-3,91%
Caixa e depósitos bancários	15	21 851 131,93	19 158 152,50	2 692 979,43	14,06%
Total do ativo corrente		39 795 550,48	36 925 097,01	2 870 453,47	7,77%
Total do ativo		126 754 150,01	126 312 514,96	441 635,05	0,35%
Fundos Patrimoniais e Passivo					
Fundos patrimoniais					
Fundos		0,00	0,00	0,00	0,00%
Excedentes técnicos		0,00	0,00	0,00	0,00%
Reservas		0,00	0,00	0,00	0,00%
Resultados transitados	16	24 898 820,95	23 710 754,72	1 188 066,23	5,01%
Excedentes de revalorização	17	19 989 958,28	19 989 958,28	0,00	0,00%
Ajustamentos/ outras variações nos fundos patrimoniais	18	26 464 388,57	28 490 876,66	(2 026 488,09)	-7,11%
Resultado líquido do período	19	(931 497,25)	1 299 316,85	(2 230 814,10)	-171,69%
Total dos fundos patrimoniais		70 421 670,55	73 490 906,51	(3 069 235,96)	-4,18%
Passivo					
Passivo não corrente					
Provisões	20	143 413,99	157 330,66	(13 916,67)	-8,85%
Provisões específicas		0,00	0,00	0,00	0,00%
Financiamentos obtidos	21	19 296 664,58	20 524 538,29	(1 227 873,71)	-5,98%
Outras dívidas a pagar		0,00	0,00	0,00	0,00%
Total do passivo não corrente		19 440 078,57	20 681 868,95	(1 241 790,38)	-6,00%
Passivo corrente					
Fornecedores	22	5 386 310,54	5 243 877,08	142 433,46	2,72%
Estado e outros entes públicos	23	1 302 110,35	1 204 778,18	97 332,17	8,08%
Fundadores/beneméritos/patrocinadores/doadores/associados/membros		0,00	0,00	0,00	0,00%
Financiamentos obtidos	24	15 375 627,20	12 944 944,40	2 430 682,80	18,78%
Diferimentos	25	4 776 533,06	4 509 481,52	267 051,54	5,92%
Outros passivos correntes	26	10 051 819,74	8 236 658,32	1 815 161,42	22,04%
Total do passivo corrente		36 892 400,89	32 139 739,50	4 752 661,39	14,79%
Total do passivo		56 332 479,46	52 821 608,45	3 510 871,01	6,65%
Total dos fundos patrimoniais e do passivo		126 754 150,01	126 312 514,96	441 635,05	0,35%

(Sede Nacional, Centros Humanitários, Organismos Autónomos e Delegações Locais da Cruz Vermelha Portuguesa)

Demonstração individual dos resultados em 31 de dezembro de 2019 e de 2018
Sede Nacional, Centros Humanitários, Organismos Autónomos e Delegações Locais da Cruz Vermelha Portuguesa

		(€)		Variação	
Rendimentos e gastos	Notas	31/12/2019	31/12/2018		
Vendas e serviços prestados	19 1	57 345 260,22	55 724 280,96	1 620 979,26	2,91%
Subsídios, doações e legados à exploração	19 1	11 648 369,33	8 077 668,16	3 570 701,17	44,20%
Ganhos / Perdas imputados de subsidiárias, associadas e empreendimentos conjuntos	19 1/ 19 2	(2 197 161,71)	(63 922,99)	(2 133 238,72)	3337,20%
Variação nos inventários da produção		0,00	0,00	0,00	0,00%
Trabalhos para a própria entidade		0,00	0,00	0,00	0,00%
Custo das mercadorias vendidas e das matérias consumidas	19 2	(3 226 338,83)	(3 306 528,28)	80 189,45	-2,43%
Fornecimentos e serviços externos	19 2	(23 637 435,41)	(23 108 439,77)	(528 995,64)	2,29%
Gastos com pessoal	19 2	(38 034 268,67)	(36 540 079,81)	(1 494 188,86)	4,09%
Ajustamentos de inventários (perdas / reversões)	19 1	0,00	0,00	0,00	0,00%
Imparidade de dívidas a receber (perdas / reversões)	19 1/ 19 2	(50 787,26)	(25 785,57)	(25 001,69)	96,96%
Provisões (Aumentos/reduções)	19 1/ 19 2	2 916,67	(65 763,66)	68 680,33	-104,44%
Provisões específicas (aumentos/reduções)		0,00	0,00	0,00	0,00%
Outras imparidades (perdas/reversões)	19 1/ 19 2	0,00	0,00	0,00	0,00%
Aumentos / reduções de justo valor	19 1/ 19 2	123 572,18	(8 667,14)	132 239,32	-1525,75%
Outros rendimentos	19 1	5 918 858,60	9 503 155,71	(3 584 297,11)	-37,72%
Outros gastos	19 2	(3 662 658,13)	(3 058 940,50)	(603 717,63)	19,74%
Resultados antes de depreciações, gastos de financiamento e impostos		4 230 326,99	7 126 977,11	(2 896 650,12)	-40,64%
Gastos / reversões de depreciação e de amortização	19 2	(4 077 017,37)	(3 910 842,15)	(166 175,22)	4,25%
Resultado operacional (antes de gastos de financiamento e impostos)		153 309,62	3 216 134,96	(3 062 825,34)	-95,23%
Juros e rendimentos similares obtidos	19 1	22,22	508,64	(486,42)	-95,63%
Juros e gastos similares suportados	19 2	(1 084 829,09)	(1 917 326,75)	832 497,66	-43,42%
Resultado antes de impostos		(931 497,25)	1 299 316,85	(2 230 814,10)	-171,69%
Imposto sobre o rendimento do período		0,00	0,00	0,00	0,00%
Resultado líquido do período	19	(931 497,25)	1 299 316,85	(2 230 814,10)	-171,69%

(Sede Nacional, Centros Humanitários, Organismos Autónomos e Delegações Locais da Cruz Vermelha Portuguesa)

Em 2019 a Cruz Vermelha Portuguesa apresentou um Resultado Líquido negativo de 931.497,25Euros, refletindo um decréscimo de cerca de 172% face ao ano anterior. Esta variação no Resultado Líquido deve-se essencialmente ao Resultado Líquido da Sociedade de Gestão do Hospital da CVP. O proporcional da participação de 54,97% gerou a contabilização de um gasto de 2.120.859,69Euros.

O total do ativo ascendeu a 126.754.150,01Euros, mais 0,35% do que em 2018. O ativo não corrente diminuiu 2,72%, pela diminuição dos ativos financeiros (participação na SGHCVP) e os ativos correntes aumentaram 7,77%.

O total do passivo da CVP é de 56.332.479,46 Euros, mais 6,65 % do que em 2018. O passivo não corrente, a dívida de médio e longo prazo, reduziu em cerca de 6 %. O passivo corrente, a dívida de curto prazo, subiu cerca de 15%. Apesar disso, o ativo corrente, no montante de 39.795.550,48 Euros afigura-se suficiente para cobrir o passivo corrente no montante de 36.892.400,89Euros.

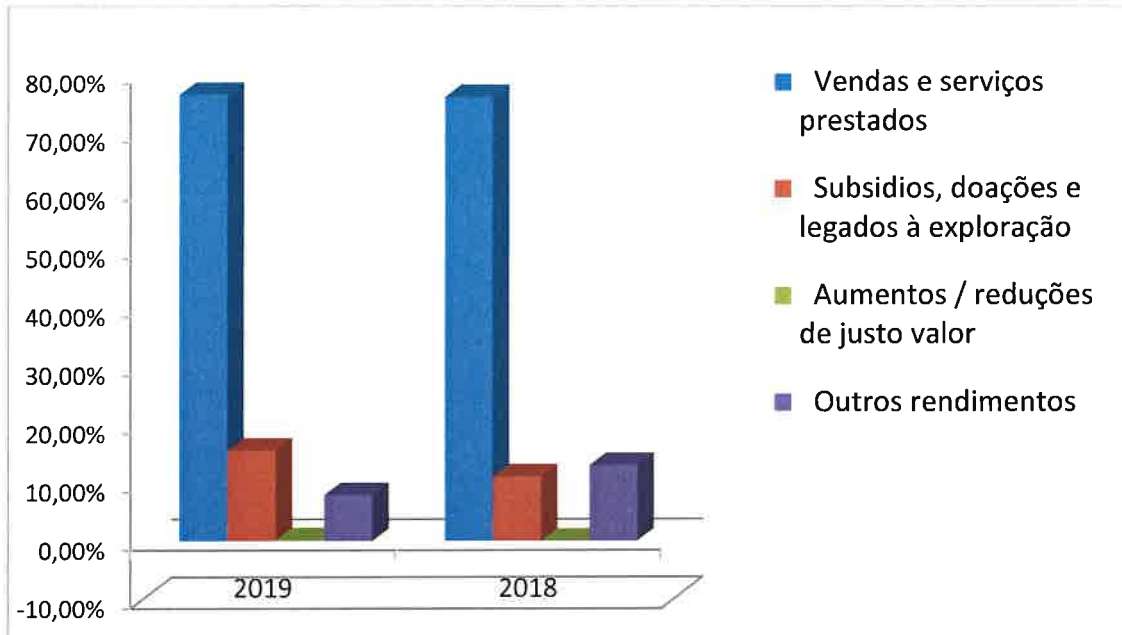
O EBITDA, resultado antes das depreciações, gastos de financiamento e impostos, ascendeu a 4.230.326,99Euros, refletindo uma diminuição de cerca de 40% face a 2018 e corresponde a cerca de 7% do total das vendas e prestações de serviços.

Os **rendimentos** da CVP em 2019 ascenderam a 75.038.999,22Euros, mais 2% do que em 2018. As vendas e serviços prestados representam 76 % das receitas. Por sua vez, os rendimentos provenientes de subsídios, doações e legados representam 16% do total dos rendimentos da CVP.

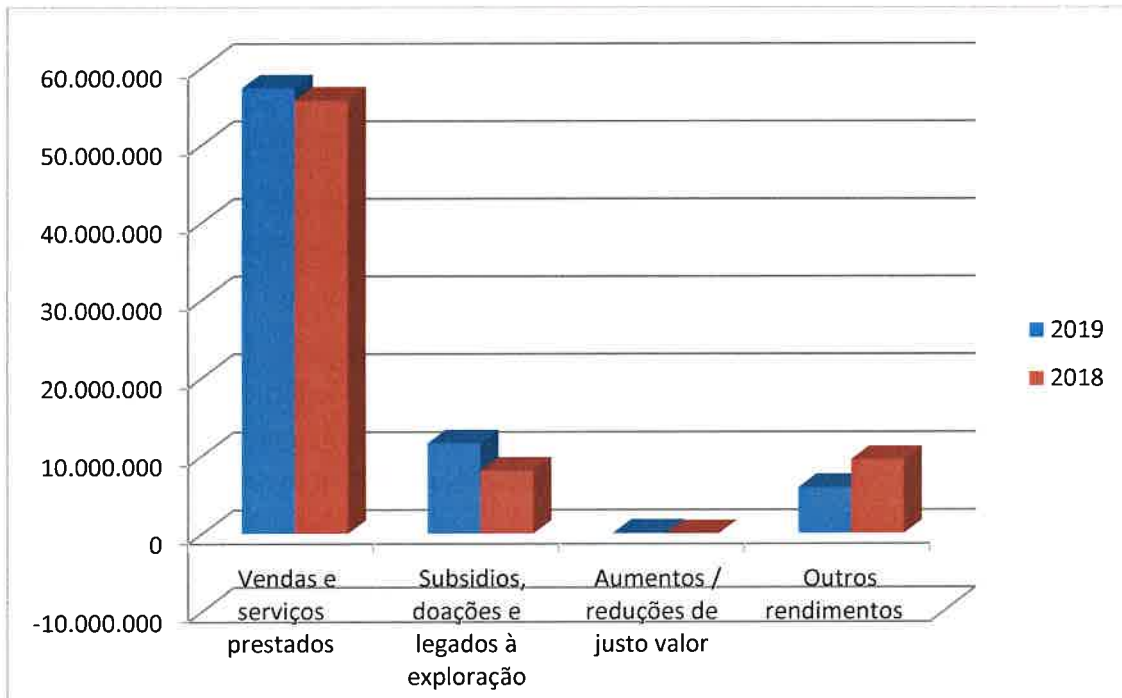
Os **gastos** da CVP em 2019 ascenderam a 75.970.496,47 Euros, mais 5,5 % do que em 2018. Os gastos com o pessoal, os de maior peso, constituíram cerca de 50 % do total dos gastos. Os gastos e perdas de financiamento ascenderam a 1.084.829,09Euros

f. w

RENDIMENTOS



Do ano de 2018 para o ano de 2019 não se verifica uma variação significativa dos rendimentos.



As Vendas e Serviços Prestados cresceram quase 3%, o que corresponde a um aumento de cerca de 1.621.000 euros.

A rubrica de Vendas e Serviços Prestados continua a ser a mais significativa ao nível dos rendimentos da Instituição.

f.m

Os Serviços Prestados englobam os valores faturados a clientes e participações públicas a utentes com rendimentos insuficientes, nas áreas de Crianças e Jovens (amas, creches, estabelecimentos de educação pré-escolar e centros de atividades de tempos livres); Idosos (serviço de apoio domiciliário, centro de convívio, centro de dia, residência, lar de idosos); Vítimas de violência doméstica (centros de acolhimento temporário e casas abrigo); Emergência social; Emergência pré-hospitalar.

As Participações Públicas/Estatais de 2019 fixaram-se em 17.507.944,02 euros

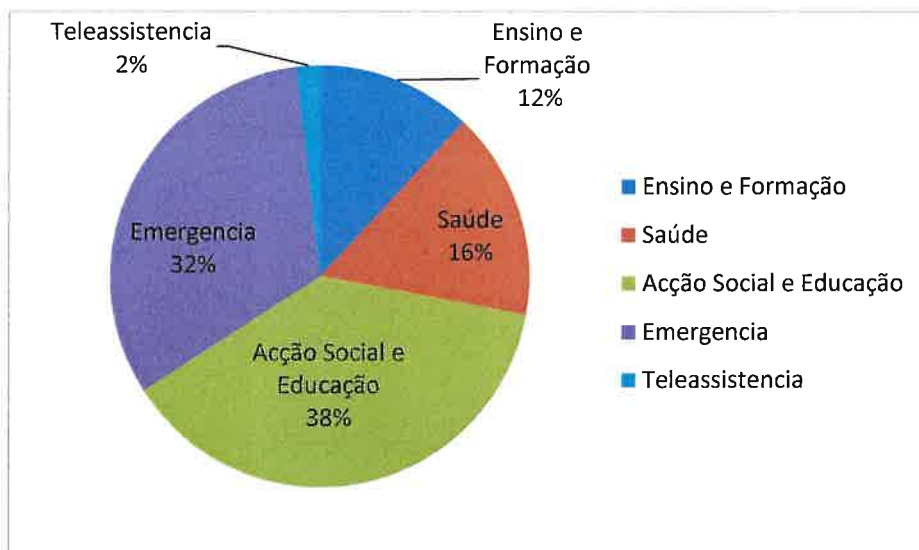
A rubrica de Subsídios, Doações e Legados à Exploração cresceu cerca de 44,2%, com um aumento superior a 3.570.000 euros. Este aumento deve-se essencialmente à Operação Emboeiro, a campanha de angariação de fundos para apoio às vítimas do ciclone IDAI, na Beira, Moçambique. Esta angariação de fundos gerou um montante superior a 3.100.000 euros, entre donativos em dinheiro e em espécie.

No ano de 2019 a rubrica de Outros Rendimentos cifrou-se nos 5,9 milhões de euros, com um decréscimo de cerca de 37% face ao ano de 2018. No ano de 2018, o valor desta rubrica foi anormalmente elevado, devido ao registo da mais-valia decorrente da venda do Imóvel da Av. José Malhoa.

f.m.

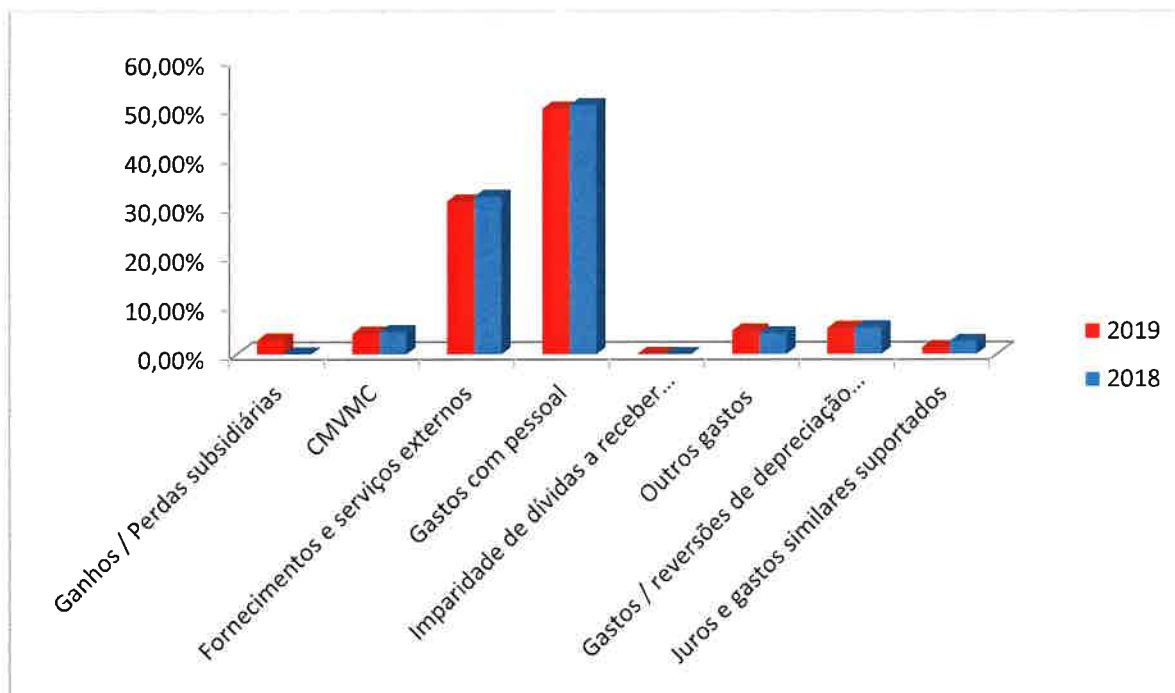
RENDIMENTOS POR ÁREA

SERVIÇOS PRESTADOS



Os programas de Acção Social e Educação são os que mais contribuem para as fontes de rendimento da CVP (38%), seguidos da Emergência (32%), Saúde (16%), Ensino e Formação (12%) e Teleassistência (2%).

GASTOS



CONTAS CONSOLIDADAS

CVP, SGHCVP, CSRSI, PARFISI

As Demonstrações Financeiras Consolidadas incorporam as demonstrações financeiras da Cruz Vermelha Portuguesa e das entidades por si controladas, as empresas subsidiárias: Clínica Social Rainha Santa, A.C.E; Parfisi – Gabinete de Reabilitação Física, Lda; Sociedade de Gestão Hospitalar HCVP, S.A; Servihospital – Sociedade de Serviços de Apoio Hospitalar, Unipessoal Lda e as empresas associadas, SPRM – Sociedade Portuguesa de Ressonância Magnética, S.A e SPD – Sociedade Portuguesa de Diálise, S.A.

Denominação social	Sede social	Actividade principal	Detentor de capital	% capital detido			
				31/12/2019		31/12/2018	
				Directa	Efectiva	Directa	Efectiva
Empresa-mãe: CVP - Cruz Vermelha Portuguesa	Lisboa	Prestação de assistência humanitária e social					
Subsidiárias: Clínica Social Rainha Santa, ACE	Estremoz	Clínica social e cuidados continuados	CVP	100%	100%	100%	100%
Parfisi - Gabinete de Reabilitação Física, Lda	Cascais	Reabilitação física e fisioterapia	CVP	100%	100%	100%	100%
Saudigest - Gestão de Saúde Ocupacional, Lda	Lisboa	Prestação de serviços de Segurança e Saúde no Trabalho	CVP	-	-	100%	100%
CVP - Sociedade de Gestão Hospitalar, S.A.	Lisboa	Administração de unidades de cuidados de saúde e prestação de serviços hospitalares	CVP	54,97%	54,97%	54,97%	54,97%
Servihospital - Sociedade de Serviços de Apoio Hospitalar, Unipessoal, Lda	Lisboa	Prestação de serviços complementares acessórios e similares à gestão de unidades hospitalares	(a)	-	54,97%	-	54,97%

(a) A percentagem efectiva resulta da participação directa da CVP-SGH de 100%

No ano de 2019 a CVP alienou a totalidade da empresa SAUDIGEST.

Sobre a participação da Cruz Vermelha Portuguesa na Sociedade de Gestão do Hospital, durante o ano de 2019, a Cruz Vermelha Portuguesa iniciou um processo de negociação com a Santa Casa da Misericórdia de Lisboa, com vista à entrada desta no Capital Social da Sociedade, pela venda da participação de 54,97% detida pela Cruz Vermelha.

À data da elaboração do presente Relatório, o processo de alienação da totalidade das ações pela Cruz Vermelha à Santa Casa da Misericórdia e Lisboa, encontra-se em fase de conclusão, prevendo-se que a operação ocorra antes do final do ano de 2020.

Balanço Consolidado em 31 de dezembro de 2019 e de 2018

Rubricas	Notas	31/12/2019	31/12/2018	Variação	
Ativo					
Ativo Não Corrente					
Ativos fixos tangíveis	5.2	90 631 059,39	83 804 008,23	6 827 051,16	8,15%
Bens do património histórico e cultural	5.1	3 155 599,64	3 155 599,64	0,00	0,00%
Propriedades de investimento		0,00	0,00	0,00	0,00%
Ativos intangíveis	6	4 397 244,61	4 393 791,00	3 453,61	0,08%
Investimentos Financeiros	7	3 228 575,00	3 117 853,77	110 721,23	3,55%
Outros créditos e ativos não correntes	8	1 021 085,56	821 784,20	199 301,36	24,25%
Ativos por impostos diferidos	9	3 006 498,00	1 877 618,00	1 128 880,00	60,12%
Total do Ativo Não Corrente		105 440 062,20	97 170 654,84	8 269 407,36	8,51%
Ativo Corrente					
Inventários	10	1 784 295,67	1 971 559,19	(187 263,52)	-9,50%
Créditos a receber	11	34 368 012,79	38 985 551,45	(4 617 538,66)	-11,84%
Estado e outros entes públicos	12	829 403,94	708 654,36	120 749,58	17,04%
Fundadores/beneméritos/patrocinadores/doadores/associados/membros	13	103 014,65	126 506,04	(23 491,39)	-18,57%
Diferimentos	14	4 982 046,86	4 336 465,16	625 581,70	14,43%
Outros ativos correntes	15	501 337,34	525 198,16	(23 860,82)	-4,54%
Caixa e depósitos bancários	16	22 627 589,05	19 631 308,02	2 996 281,03	15,26%
Total do Ativo Corrente		65 175 700,30	66 285 242,38	(1 109 542,08)	-1,67%
Total do Ativo		170 615 762,50	163 455 897,22	7 159 865,28	4,38%
Fundos Patrimoniais e Passivo					
Resultados transitados	17	24 898 820,95	23 710 754,72	1 188 066,23	5,01%
Excedentes de revalorização	18	19 989 958,28	19 989 958,28	0,00	0,00%
Ajustamentos/ outras variações nos fundos patrimoniais	19	26 724 106,84	28 825 071,24	(2 100 964,40)	-7,29%
Resultado líquido do período	20	(1 137 048,97)	1 254 747,81	(2 391 796,78)	-190,62%
Interesses que não controlam	21	3 224 300,22	4 959 374,12	(1 735 073,90)	-34,99%
Total dos Fundos Patrimoniais		73 700 137,32	78 739 906,16	(5 039 768,84)	-6,40%
Passivo					
Passivo Não Corrente					
Provisões	22	285 746,99	173 359,66	112 387,33	64,83%
Financiamentos obtidos	23	36 726 346,88	33 008 484,99	3 717 861,89	11,26%
Total do Passivo Não Corrente		37 012 093,87	33 181 844,65	3 830 249,22	11,54%
Passivo Corrente					
Fornecedores	24	12 999 706,28	11 808 578,59	1 191 127,69	10,09%
Estado e outros entes públicos	25	1 811 481,32	1 844 506,32	(33 025,00)	-1,79%
Financiamentos obtidos	26	26 451 600,77	24 096 926,17	2 354 674,60	9,77%
Diferimentos	27	4 994 200,06	4 827 148,52	167 051,54	3,46%
Outros passivos correntes	28	13 646 542,88	8 956 986,81	4 689 556,07	52,36%
Total do Passivo Corrente		59 903 531,31	51 534 146,41	8 369 384,90	16,24%
Total do Passivo		96 915 625,18	84 715 991,06	12 199 634,12	14,40%
Total dos Fundos Patrimoniais e do Passivo		170 615 762,50	163 455 897,22	7 159 865,28	4,38%

(CVP, SGHCVP, CSRSI e PARFIS)

Demonstração consolidada dos resultados em 31 de dezembro de 2019 e de 2018

Rubricas	Notas	31/12/2019	31/12/2018	Variação	
Vendas e serviços prestados		89 124 073,46	89 896 514,58	(772 441,12)	-0,86%
Subsídios, doações e legados à exploração		11 652 522,92	8 077 668,16	3 574 854,76	44,26%
Ganhos / Perdas imputados de subsidiárias, associadas e empreendimentos conjuntos		64 093,53	202 118,00	(138 024,47)	-68,29%
Variação nos inventários da produção		0,00	0,00	0,00	0,00%
Trabalhos para a própria entidade		0,00	0,00	0,00	0,00%
Custo das mercadorias vendidas e das matérias consumidas		(9 717 639,40)	(9 965 682,04)	248 042,64	-2,49%
Fornecimentos e serviços externos		(39 076 293,16)	(38 117 812,40)	(958 480,76)	-2,51%
Gastos com pessoal		(50 904 519,94)	(49 235 888,71)	(1 668 631,23)	3,39%
Ajustamentos de inventários (perdas / reversões)		16 152,00	23 652,00	(7 500,00)	-31,71%
Imparidade de dívidas a receber (perdas / reversões)		(246 407,15)	(6 776,57)	(239 630,58)	3536,16%
Provisões (Aumentos/reduções)		(123 130,45)	(65 763,66)	(57 366,79)	87,23%
Provisões específicas (aumentos/reduções)		0,00	0,00	0,00	0,00%
Outras imparidades (perdas/reversões)		0,00	0,00	0,00	0,00%
Aumentos / reduções de justo valor		123 572,18	(8 667,14)	132 239,32	-1525,75%
Outros rendimentos		6 698 748,41	11 168 936,87	(4 470 188,46)	-40,02%
Outros gastos		(4 076 051,17)	(3 294 937,23)	(781 113,94)	23,71%
Resultados antes de depreciações, gastos de financiamento e impostos		3 535 121,23	8 673 361,86	(5 138 240,63)	-59,24%
Gastos / reversões de depreciação e de amortização		(5 555 050,12)	(4 861 883,50)	(693 166,62)	14,26%
Imparidade de investimentos depreciáveis / amortizáveis (perdas / reversões)		0,00	0,00	0,00	0,00%
Resultado operacional (antes de gastos de financiamento e impostos)		(2 019 928,89)	3 811 478,36	(5 831 407,25)	-153,00%
Juros e rendimentos similares obtidos		212,22	61 736,64	(61 524,42)	-99,66%
Juros e gastos similares suportados		(1 944 419,87)	(2 764 313,34)	819 893,47	-29,66%
Resultado antes de impostos		(3 964 136,54)	1 108 901,66	(5 073 038,20)	-457,48%
Imposto sobre o rendimento do período		1 089 734,26	54 414,09	1 035 320,17	1902,67%
Interesses que não controlam		1 737 353,31	91 432,06	1 645 921,25	1800,16%
Resultado líquido do período	20	(1 137 048,97)	1 254 747,81	(2 391 796,78)	-190,62%

(CVP, SGHCVP, CSRSI e PARFIS)

f.m

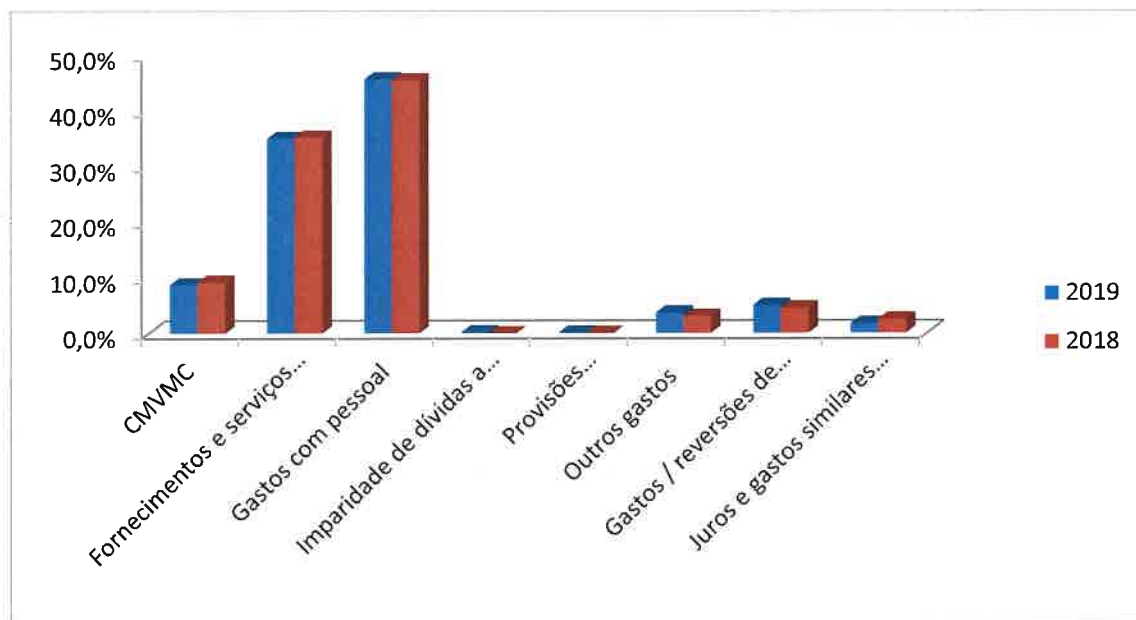
O Resultado Líquido consolidado foi de – 1.137.048,97Euros, com um decréscimo de cerca de 190% face ao ano de 2018. Este decréscimo nos resultados deve-se ao Resultado Líquido negativo da Sociedade de Gestão do Hospital da Cruz Vermelha.

O total dos **ativos** ascendeu a 170.615.762,50 Euros.

O total do **passivo** ascendeu a 96.915.625,18 Euros.

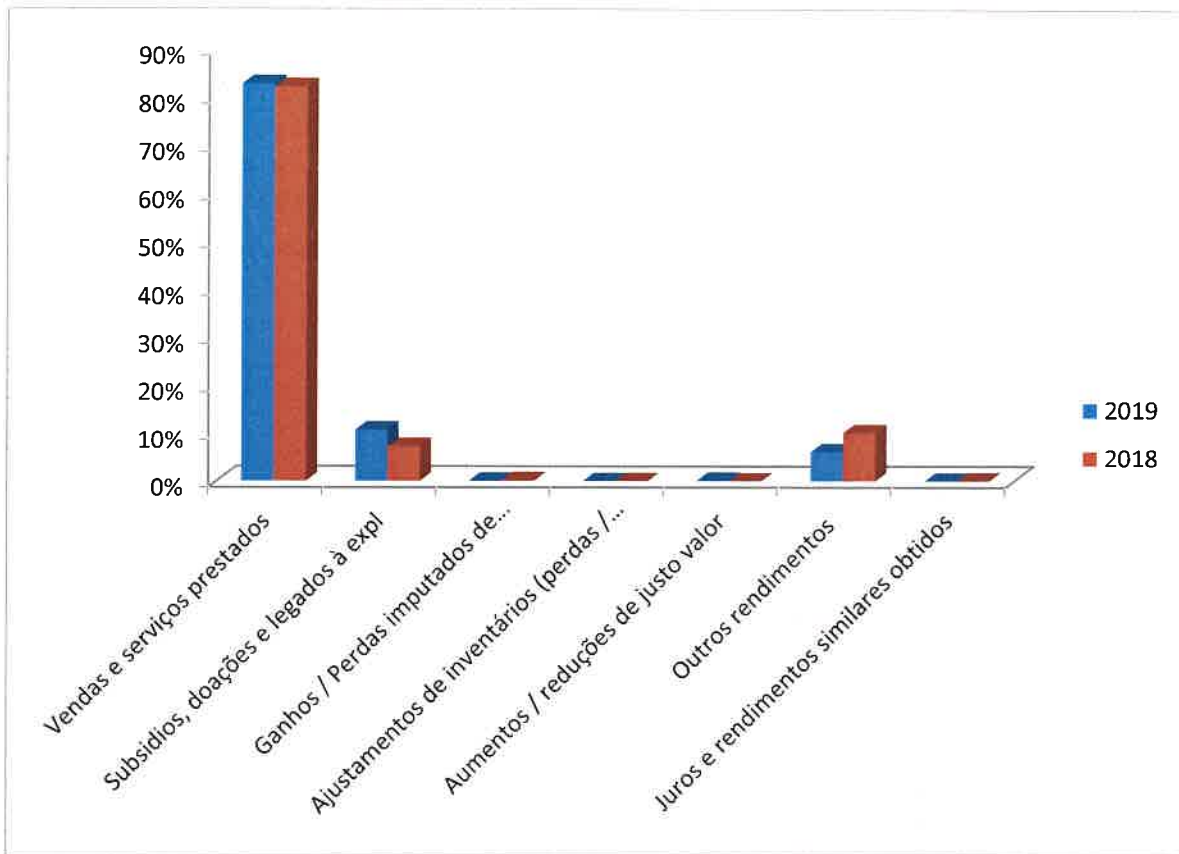
O **EBITDA** consolidado da CVP, a diferença entre **rendimentos e gastos** antes das depreciações, gastos de financiamento e impostos, foi de 3.535.121,23Euros, cerca de 4% do total das vendas e serviços prestados.

GASTOS CONSOLIDADOS



Os **gastos consolidados** da CVP em 2019 ascendem a 111.643.511,26Euros. Os gastos com o pessoal constituíram cerca de 46 % do total dos gastos.

RENDIMENTOS CONSOLIDADOS



Os **rendimentos consolidados** da CVP em 2019 ascenderam a 107.679.374,72 Euros. As vendas e serviços prestados contribuíram com 83% das receitas, os subsídios, doações e legados contribuíram com 11% do total dos rendimentos consolidados da CVP

Lisboa, 23 de Novembro de 2020



Francisco Henrique Moura George
Presidente Nacional da Cruz Vermelha Portuguesa